

# MODE OPÉRATOIRE CONNEXION

# SYMPHONIE

Symphonie est le nom du nouvel intranet de l'Insee, en place depuis 2022.

Il est intégralement accessible aux agents Insee (qu'ils soient en poste à l'Insee ou non).


Il peut l'être aussi pour partie à des personnes extérieures à l'Insee, sur invitation d'agents Insee et dans le cadre de projets collectifs bien identifiés.

---

## Comment y accéder ?

Retrouvez dans les pages suivantes les démarches à suivre en fonction de votre profil

- 
- 01.** [Je suis un agent Insee \(en poste ou non à l'Insee\).](#)
  - 02.** [Je ne suis pas un agent Insee mais je suis invité à rejoindre un espace collaboratif](#)



# 01

## Je suis un agent Insee (en poste ou non à l'Insee)

L'adresse de connexion est :  
<https://intranet.insee.fr>

Je me connecte depuis un poste sur le réseau Insee (sur site ou en télétravail)


Je me connecte par un autre moyen (poste de travail non Insee, PC perso, tablette ou smartphone)

La connexion est automatique\*, j'arrive directement sur la page d'accueil Symphonie

\* Si cela ne fonctionne pas automatiquement, le signaler à l'adresse suivante :

 [DG75-developpement-intranet@insee.fr](mailto:DG75-developpement-intranet@insee.fr)

J'arrive sur la page de connexion de Symphonie, je clique sur "Se connecter"



J'arrive sur l'écran d'authentification

Nom d'utilisateur ou courriel

Mot de passe

Je consulte [la procédure de réinitialisation](#)

NON

Je connais mon mot de passe Annuaire Général et celui-ci a moins de 90 jours

OUI

Il faut attendre 5 min avant d'utiliser le mdp généré

Je renseigne les champs :

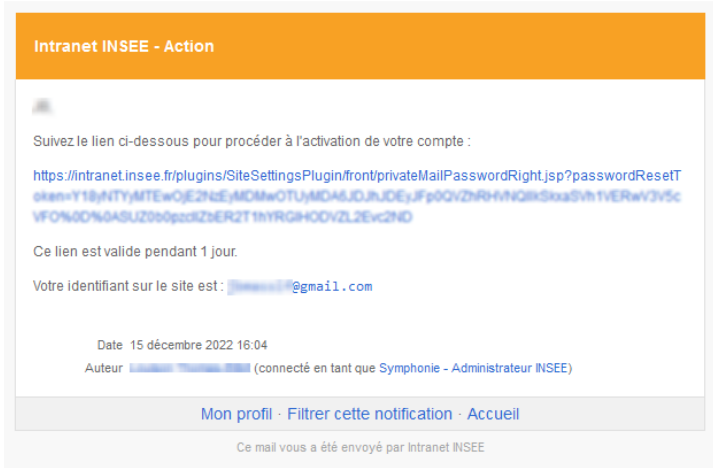
- Nom d'utilisateur ou courriel = mon IdeP
- Mot de passe = mdp Annuaire Général

J'arrive sur la page d'accueil Symphonie

# 02

## Je ne suis pas un agent Insee mais je suis invité à rejoindre un espace collaboratif

L'animateur de l'espace collaboratif m'a précédemment envoyé un mail, avec un identifiant, pour configurer mon mot de passe :

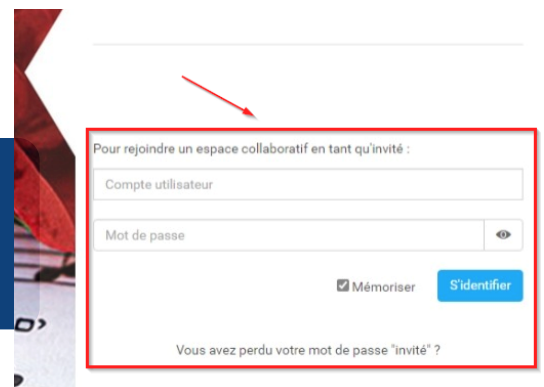


J'arrive sur la page de connexion de Symphonie



Je renseigne les champs situés sous "Pour rejoindre un espace collaboratif en tant qu'invité" :

- Compte utilisateur = identifiant du mail
- Mot de passe = mdp configuré suite au mail



J'arrive sur la page d'accueil de l'espace collaboratif